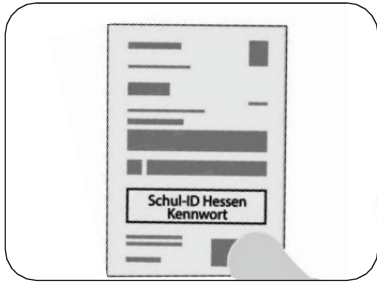
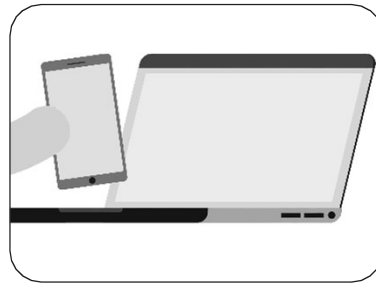


Kurzanleitung Schul-ID Hessen

Zur Vorbereitung brauchen Sie:



Einrichtungsbrief



Smartphone & PC



Microsoft Authenticator

Einrichtung starten. Rufen Sie im Browser auf:
<https://login.schulid.hessen.de>

1



Schul-ID Hessen
und initiales Kennwort
eingeben.

2



Authenticator öffnen,
Schul-Konto hinzufügen.

3




QR-Code scannen.

4



Code aus Authenticator
App im Browser eingeben.

5



Kennwort ändern.
(mind. 8 Zeichen)

6



Schluss mit dem
Dorschenanner!

Weitere Informationen und Hilfen
finden Sie auf

<https://schulid.hessen.de>

